






# オーディオブック スタートガイド

KinoDenでは電子書籍だけでなく、オーディオブックも楽しめます！



**耳で「聴く読書」**

プロの朗読で  
聴きやすい  
コンテンツを提供

**アプリで  
手軽に視聴**

専用の無料アプリ  
bREADER Cloudで快適  
に視聴可能

**耳のすき間時間に**

通学・通勤など、  
空いた時間の  
ながら聴きに最適

**電子書籍との  
横断検索**

ブラウザから  
電子書籍と併せて  
検索可能

## ■ブラウザからストリーミングで、アプリからダウンロードして快適に視聴可能

### \*ブラウザからの視聴方法

視聴したいコンテンツを検索し、「聞く」ボタンをクリックすると視聴画面が立ち上がります



**▼スマホ画面**

(オーディオブック)AI vs. ...

再生/停止ボタン

目次  
クリックひとつ  
で各章へ

速度/音量調整  
ボタン

図表などの資料

Chapter	Track	Duration
はじめに		00:00:00
第1章 MARCHI合格-AIはライバル	[1]	00:09:50
第1章 MARCHI合格-AIはライバル	[2]	00:34:51
第1章 MARCHI合格-AIはライバル	[3]	01:01:11
第2章 桜散る—シミュラリティはSF	[1]	
第2章 桜散る—シミュラリティはSF	[2]	
第2章 桜散る—シミュラリティはSF	[3]	
第2章 桜散る—シミュラリティはSF	[4]	03:30:32
第2章 桜散る—シミュラリティはSF	[5]	03:49:05
第2章 桜散る—シミュラリティはSF	[6]	04:08:53
第2章 桜散る—シミュラリティはSF	[7]	04:33:03

※音量調整：iPhoneでご視聴の場合はiPhone本体の音量調整ボタンで操作ください

## \*アプリからの視聴方法

アプリでは、ブックマーク（しおり）の付与や、お気に入りや視聴途中のオーディオブックを登録できるMy本棚の作成など便利な機能がございます。

※電子書籍もアプリでご利用可能。マーカー・メモの付与などもできます。

### STEP 1

ブラウザでKinoDenへアクセスし、アプリで読みたい本を「My本棚」へ登録

ご自身の端末へアプリをインストール



### STEP 2

アプリにサインインの上、STEP 1で登録したオーディオブックをダウンロード→視聴可能に！

STEP1 KinoDenサイト右上からサインインの上、視聴したいオーディオブックの詳細画面「My本棚に登録」をクリック

The screenshot shows the KinoDen website interface. At the top right, a notification says "My本棚へ登録するにはサインインが必要です". Below this, a play button icon is visible. A callout box points to the "My本棚に登録" button, with text explaining that signing in to bREADER Cloud is required and that it can be done via Android/iOS apps or a web browser. Another callout box points to the "bREADER Cloudにサインイン" section, listing options: Google, Microsoft, Apple, and Email. A third callout box points to the "アカウントの新規作成はコチラから" link. A fourth callout box points to the "ご自身のSNS等のアカウントでもサインイン可能" text. At the bottom, it states that continuing requires agreement to the terms of use and privacy policy.



専用アプリ bREADER Cloud のダウンロードはこちらから！

bREADER Cloud



<https://breader.cloud>



App Store  
からダウンロード



Google Play  
で手に入れよう



## \* アプリからの視聴方法

STEP2 bReader Cloudアプリを開くと、My本棚に登録したオーディオブックが表示されます  
表紙をタップしダウンロードが終了したら、再タップで開き、視聴可能となります

ダウンロード済の  
オーディオブック→

未ダウンロードの  
オーディオブック→



My本棚



ダウンロード中



オーディオブック視聴画面

## アプリ視聴画面

### アプリならではの機能

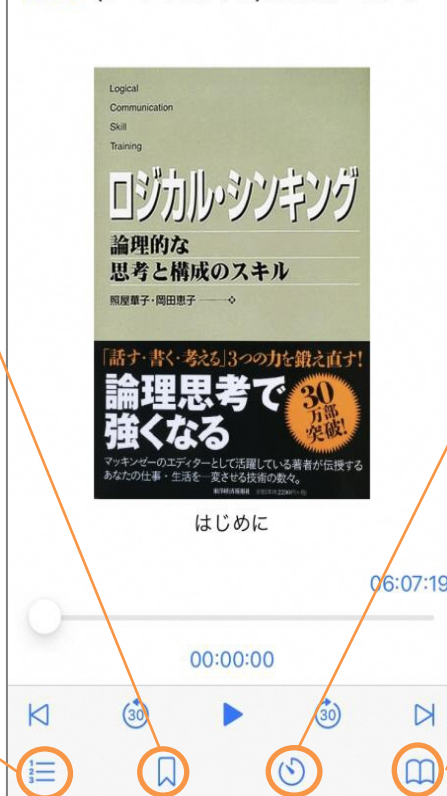
個人のブックマークがつけられる

First	ブックマーク
01:16:00	
01:34:50	

First	ブックマーク
はじめに	
00:12:14	
第1章 相手に「伝える」ということ	
[1]	
00:34:11	
第1章 相手に「伝える」ということ	
[2]	
00:53:57	
第1章 相手に「伝える」ということ	
[3]	
01:15:43	
第2章 説得力のない「答え」に共通する欠陥	
01:34:36	

各章へのジャンプも可能

閉じる (オーディオブック)ロジカル・シンキ...



### 再生速度変更

再生速度
2倍速
1.5倍速
1.25倍速
標準
0.8倍速

### 図表等の資料



※資料のないオーディオブックもございます

## \* FAQ-よくあるご質問

※その他、KinoDenの各ページ上部に「ヘルプ」があります。  
わからない場合はそちらも参考して下さい

### Q1：オーディオブックのみを検索する方法は？

「オーディオブック」と入力し、検索をかければ、ヒットします。  
詳細検索の「フォーマット」からも絞り込み検索が可能です。

The screenshot shows the KinoDen search interface. The search term 'オーディオブック' is entered in the search bar. The search results are displayed, and a dropdown menu for 'フォーマット' (Format) is open, showing the 'オーディオブック' (Audio Book) option selected. The dropdown menu also shows other options like PDF, EPUB, and EPUB Fixed-Layout.

### Q2：オフラインでもオーディオブックの視聴はできますか？

オーディオブックを開く際に、同時アクセスの確認が入りますので、インターネットに接続しているデバイスが必要です。（同時アクセス数はブラウザ・アプリ両方でカウントします）

### Q3：同時アクセス数について教えてください。

コンテンツ詳細画面右側に記載されています。  
「同時アクセスが最大数に達した」との表示が出て利用できない場合は少し時間を置いて使用してみてください。

The screenshot shows the product detail page for '(オーディオブック)レバレッジ・リーディング'. The page displays the book cover, title, author, publisher, and ISBN. A callout box highlights the '同時アクセス可能' (Simultaneous Access Possible) feature, indicating that 1 person can access the book simultaneously.

### Q4：個人のブックマークは、いつでも呼び出せますか？

はい。同じbREADER Cloudアカウントでサインインすれば複数のデバイス間で同期できます。  
但し、オーディオブックをMy本棚から削除すると、再度My本棚に同じオーディオブックを登録しても以前のブックマークは復元しませんのでご注意ください。

## 【お問い合わせはご所属の図書館または以下まで】

(株) 紀伊國屋書店 デジタル情報営業部 (平日9:30-18:00 土日・祝日・年末年始は除く)  
Tel:03-6910-0518 e-mail: ict\_ebook@kinokuniya.co.jp